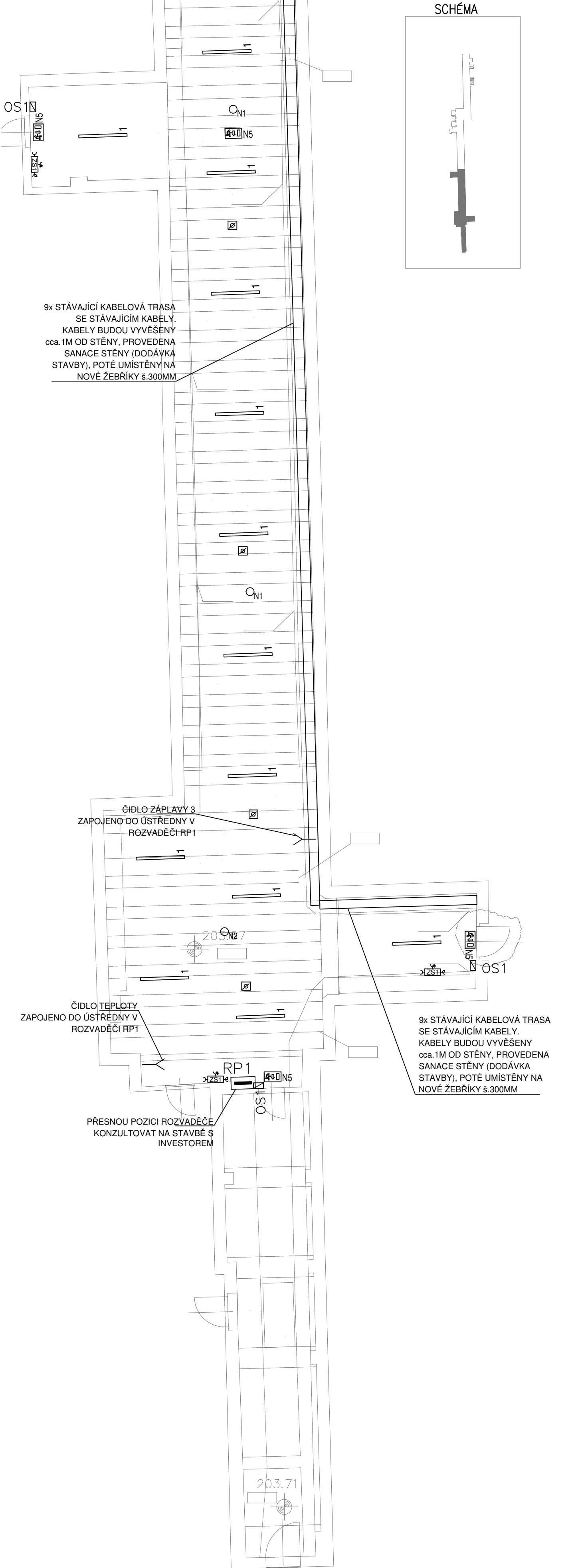
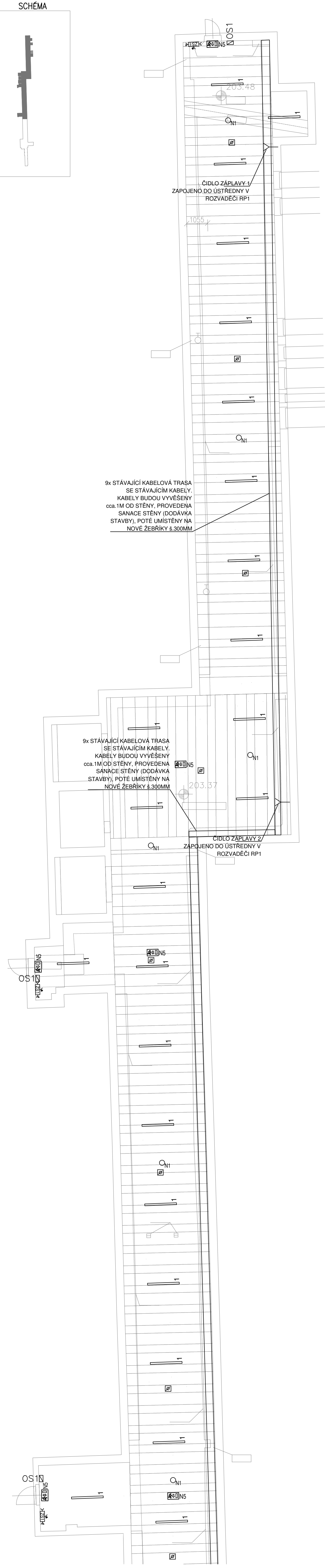
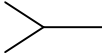







SCHEMA

The diagram is a schematic representation of a mechanical component, oriented vertically. It consists of a central shaft with various features: a top horizontal bar with three small rectangular protrusions, a series of steps or changes in diameter along its length, a horizontal bracket-like structure on the left side, and a T-shaped handle at the bottom with a vertical grip.



- Legenda / Legend:
- | | |
|---|--|
|  | 1f vývod / single-phase outlet |
|  | 3f vývod / three-phase outlet |
|  | Automatický detektor kouře, bateriový /
Automatic smoke detector, battery |
|  | Ovládací skříň osvětlení s 2x tlačítko
Driving light switchboard with 2X button |
|  | Rozvaděč
Switchboard |
|  | Zásuvková skříň s proudovým chráničem
osazeno 1x16A/400V, 2x16A/230V
Socket box with RCD
Equipped with 1x16A/400V, 2x16A/230V |

1 - LED prachotěsné svítidlo IP65 6550lm, 54W, 4000K, WB

- N1 - LED nouzové světlo, přisazené IP65, coridor, 3hodina
N2 - LED nouzové světlo, přisazené IP65, area, 3hodina
N5 - LED nouzové světlo, nástěnné(stropní), IP65, s pictogramem, 3hodina

	PROKAN smart, s.r.o. Píškova 585/4, 635 00 Brno www.prokansmart.cz		Stavebník: Statutární město Brno Dominikánské nám. 196/1, 602 00 Brno
	Vedoucí projektu: doc. Ing. Petr Hluštík, Ph.D.	Vypracoval: Ing. Michal Vít	Schválil: Ing. Michal Vít
			Inženýrská činnost: Brněnské vodárny a kanalizace, a.s. Pisárecká 555/1a, 603 00 Brno
Akte: Brno, rekonstrukce kolektoru III, areál Pisárky			Měřitto: 1:100 Datum: 08/2022 Stupeň PD: DSP, PS Číslo zakázky: 21 042
Příloha: ELEKTROINSTALACE KOLEKTORU			Paré: Číslo přílohy: D.2.2.10